

## Особенности Описание

1. Главная
2. Войти
3. По умолчанию
4. Поиск - а) Выберите главу б) Выберите тип в) Выберите поле г) Значение
5. Панель инструментов
6. Множественный поиск
7. Волшебный поиск
8. Загрузка необработанных данных
9. Сокращение данных
10. Расширение приборной панели (100 лучших)
11. Загрузка данных приборной панели (100 лучших)
12. Полная загрузка данных приборной панели (100 лучших)
13. Анализ (10 лучших)

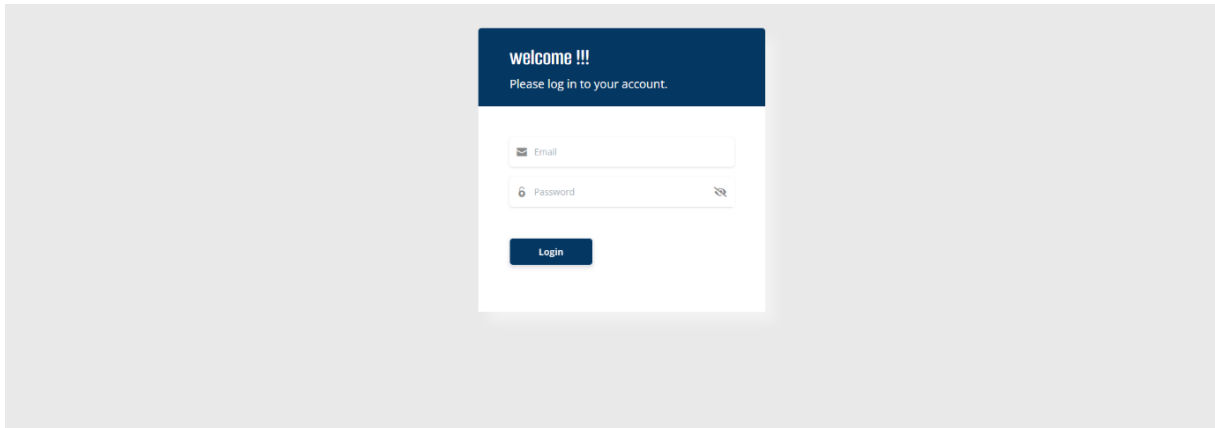
**Домашняя страница:** Наша онлайн-платформа содержит торговые данные главы 29 (API/промежуточные продукты) и главы 30 (FDF).

APIFDF Analytics caters to the Pharmaceutical Industry, we believe APIs market is the next "big thing" and we understand the importance of choosing the right API.




[read more](#)

### top 10 reasons to choose APIFDF Analytics




**Страница авторизации:** как только вы войдете в систему, вы попадете на страницу ниже.



**Страница по умолчанию:** после входа в систему с указанными учетными данными вы попадаете на следующую страницу по умолчанию.

<b>Chapter</b> 29 (APis) ▾	<b>Type</b> Export ▾	<b>Search Field</b> Product ▾	<b>Product</b> TYPE MORE THAN 3 CHARACTERS	  
-------------------------------	-------------------------	----------------------------------	-----------------------------------------------	-------------------------------------------------------------------------------------------------------------------------------------------------------------------------------------------------------------------------------------------------------------

**Глава:** здесь сначала мы выбираем главу 29 или главу 30 в соответствии с нашими требованиями.

<b>Chapter</b> 29 (APis) ▾ 29 (APis) 30 (FDFs) Both	<b>Type</b> Export ▾	<b>Search Field</b> Product ▾	<b>Product</b> TYPE MORE THAN 3 CHARACTERS	  
-----------------------------------------------------------------	-------------------------	----------------------------------	-----------------------------------------------	-------------------------------------------------------------------------------------------------------------------------------------------------------------------------------------------------------------------------------------------------------------------

**Экспорт или импорт:** Далее мы выбираем Экспорт или Импорт.

Chapter: 29 (APIs) | Type: Export | Search Field: Product | Product: TYPE MORE THAN 3 CHARACTERS

**Поиск Каретерия:** Кроме того, данные можно искать по продукту, месту назначения, экспортеру, импортеру, региону или коду ТН ВЭД.

Chapter: 29 (APIs) | Type: Export | Search Field: Product | Product: TYPE MORE THAN 3 CHARACTERS

**Ценить:** Например, мы ищем ATORVASTATIN.

Chapter: 29 (APIs) | Type: Export | Search Field: Product | Product: ATORVASTATIN

**Панель приборов:** После того, как вы нажмете кнопку поиска, ниже панель инструментов появится через 3 секунды. Это даст вам данные за последние 10 лет, регион/назначение/экспортер/импортер/единицу/код HS. Ниже вы получаете необработанные данные. Исходя из ваших требований, вы можете выбрать различные фильтры, а затем применить для желаемого результата.

Chapter: 29 (APIs) | Type: Export | Search Field: Product | Product: ATORVASTATIN

Total Records: 15,950 | Dashboard

Magic Search | Reset Filter | Apply Filter

DATE	HS CODE	PRODUCT	QUANTITY	UNIT	UNIT RATE	CURRENCY	TOTAL	DESTINATION	EXPORTER	IMPORTER
31-Mar-2022	29420090	ATORVASTATIN CALCIUM,B.NO.M113851, MFG-	100.00	KGS	159.97	USD	\$ 15,997.34	BANGLADESH	CENTRIENT PHARMACEUTICALS INDIA PRIVATE LIMITED	TO THE ORDER OF BANK ASIA LIMITED

**Множественный поиск:** мы можем уточнить наш поиск, используя функцию множественного поиска (+), например, мы хотим, чтобы аорвастатин API экспортировался в Соединенные Штаты, экспортировался доктором Редди, а импортировался Scigen.

Chapter: 29 (APIs) | Type: Export | Search Field: Product | Product: ATORVASTATIN

Select: AND | Search Field: Destination | Destination: UNITED STATES

Select: AND | Search Field: Exporter | Exporter: DR REDDY

Select: AND | Search Field: Importer | Importer: SCIEGEN

Year / Month: 2022 (1) (\$ 162,972) | 2020 (59) (\$ 8,592,916) | 2019 (92) (\$ 11,145,382) | 22.9%

Region: WORLDWIDE (232) (\$ 30,144,388) | USA (232) (\$ 30,144,388)

Destination: UNITED STATES (232) (\$ 30,144,388)

Product: ATORVASTATIN CALCIUM (AMORPHOUS) USP (SL NO:1238 OF APPENDIX 3B- MEIS) (42) (\$ 6,621,265) | ATORVASTATIN CALCIUM (AMORPHOUS) USP (38) (\$ 4,969,740)

Exporter: DR. REDDYS LABORATORIES LIMITED (231) (\$ 29,981,415) | DR REDDY S LABORATORIES LIMITED (1) (\$ 162,972)

Importer: SCIEGEN PHARMACEUTICALS, INC. (99) (\$ 14,451,873) | SCIEGEN PHARMACEUTICALS INC (63) (\$ 7,873,309)

Unit: KGS (232) (\$ 30,144,388) | (Qty - 86,248.17 Kgs) (\$ 349.51/Kg)

HS Code: 29159090 (172) (\$ 21,388,499) | 29159099 (60) (\$ 8,755,888)

**Волшебный поиск:** Когда вы нажимаете кнопку Magic Search, вы получаете количество в MTS, а значение в миллионах долларов США, и вы можете указать среднюю цену/кг для каждого региона/назначения/региона/экспортера/импортера/кода HS, а также для года/месяца.

Chapter: 29 (APIs) | Type: Export | Search Field: Product | Product: ATORVASTATIN

Year / Month: 2022 (404) (\$30.72 Mn) | Region: WORLDWIDE (13,958) (\$ 858.24 Mn) | Destination: UNITED STATES (759) (\$ 98.14 Mnc 11.44%) | Product: ATORVASTATIN CALCIUM (1,226) (\$ 81.07 Mn)

Exporter: DR. REDDYS LABORATORIES LIMITED (1,104) | Importer: MSD INTERNATIONAL GMBH (135) | Unit: KGS (13,958) | HS Code: 29420090 (7,494)

Total Records : 13,958 | Dashboard | Magic Search | Reset Filter | Apply Filter

DATE	HS CODE	PRODUCT	QUANTITY	UNIT	UNIT RATE	CURRENCY	TOTAL	DESTINATION	EXPORTER	IMPORTER
31-Mar-2022	29420090	ATORVASTATIN CALCIUM,B.NO.M113851, MFG-J	100.00	KGS	159.97	USD	\$ 15,997.34	BANGLADESH	CENTRIENT PHARMACEUTICALS INDIA PRIVATE LIMITED	TO THE ORDER OF BANK ASIA LIMITED

**Загрузка необработанных данных:** Если мы хотим загрузить все записи, мы можем просто нажать кнопку «Лист Excel» непосредственно перед указанием общего количества записей, и мы получим все необработанные данные в листе Excel. Здесь ограничение состоит в том, чтобы загружать максимум 20 000 отправок за раз, если в нашем поиске более 20 000 отправок, мы можем разбить их по периодам или по пунктам назначения и загрузить все данные.

DATE	HS CODE	PRODUCT	QUANTITY	UNIT	UNIT RATE	CURRENCY	TOTAL USD	DESTINATION	EXPORTER	IMPORTER
31-03-2022	29420090	ATORVASTATIN CALCIUM,B.NO.M113851, MFG-J	100	KGS	159.97	USD	15997.34	BANGLADESH	CENTRIENT PHARMACEUTICALS INDIA PRIVATE LIMITED	TO THE ORDER OF BANK ASIA LIMITED
31-03-2022	29420090	ATORVASTATIN CALCIUM BP, BATCH NO.ATU10-	25	KGS	180.85	USD	4521.28	BANGLADESH	MOREPEN LABORATORIES LIMITED	TO THE ORDER OF STANDARD BANK
31-03-2022	29420090	ATORVASTATIN CALCIUM,B.NO-M113878,82,84,	2000	KGS	151.14	USD	302287.23	GERMANY	CENTRIENT PHARMACEUTICALS INDIA PRIVATE LIMITED	ADVANCE PHARMA
31-03-2022	29420090	ATORVASTATIN CALCIUM,B.NO.ATP10-2056,205	200	KGS	234.97	USD	46994.68	POLAND	MOREPEN LABORATORIES LIMITED	LEK S A
31-03-2022	29420090	ATORVASTATIN CALCIUM,B.NO-M113892,M11387	800	KGS	242.97	USD	194375	VIETNAM	CENTRIENT PHARMACEUTICALS INDIA PRIVATE LIMITED	STELLAPHARM J V CO
31-03-2022	29420090	ATORVASTATIN CALCIUM EP,B.NO.ATP10-2058,	100	KGS	234.97	USD	23497.34	CYPRUS	MOREPEN LABORATORIES LIMITED	ANADELCO LIMITED
31-03-2022	29420090	ATORVASTATIN CALCIUM USP,B.NO.ATU10-2509	50	KGS	194.95	USD	9747.34	VIETNAM	MOREPEN LABORATORIES LIMITED	BRANCH GLANDCORE COM
31-03-2022	29420090	ATORVASTATIN CALCIUM TRIHYDRATE USP	10	KGS	167.55	USD	1675.53	GUATEMALA	REINE LIFESCIENCE	CONSIGNEE
31-03-2022	29420090	ATORVASTATIN CALCIUM EP - BULK DRUG *LUT	50	KGS	219.41	USD	10970.74	ISRAEL	AMOLI ORGANICS PRIVATE LIMITED	NULL
31-03-2022	29420090	ATORVASTATIN CALCIUM EP - HARMLESS BULK	100	KGS	234.31	USD	23430.85	CYPRUS	AMOLI ORGANICS PRIVATE LIMITED	NULL
31-03-2022	29420090	ATORVASTATIN CALCIUM USP - HARMLESS BULK	10	KGS	210.11	USD	2101.06	ECUADOR	AMOLI ORGANICS PRIVATE LIMITED	NULL
30-03-2022	29339990	ATORVASTATIN -> ATORVASTATIN CALCIUM ATORV	80	KGS	252.69	USD	20218.2	CYPRUS	BIOCON LIMITED	MEDOCHEMIE LTD
30-03-2022	29420090	ATORVASTATIN CALCIUM BP - HARMLESS BULK	0.75	KGS	585.11	USD	438.83	EGYPT	AMOLI ORGANICS PRIVATE LIMITED	NULL
30-03-2022	29420090	ATORVASTATIN CALCIUM,B.NO-M113798, MFG-O	5	KGS	199.47	USD	997.34	BANGLADESH	CENTRIENT PHARMACEUTICALS INDIA PRIVATE LIMITED	TO SOCIAL ISLAMI BANK LIM
30-03-2022	29420090	ATORVASTATIN CALCIUM CEP,B.NO.ATP10-2028	610	KGS	234.96	USD	143324.47	POLAND	MOREPEN LABORATORIES LIMITED	LEK S A
30-03-2022	29420090	ATORVASTATIN CALCIUM CEP,B.NO.ATP10-2028	390	KGS	234.96	USD	91635.64	POLAND	MOREPEN LABORATORIES LIMITED	LEK S A
30-03-2022	29420090	15 KGS ATORVASTATIN CALCIUM	25	KGS	239.89	USD	5997.34	KENYA	CENTRIENT PHARMACEUTICALS INDIA PRIVATE LIMITED	UNIVERSAL CORPORATION
30-03-2022	29420090	10 KGS ATORVASTATIN CALCIUM	15	KGS	240.25	USD	3603.72	KENYA	CENTRIENT PHARMACEUTICALS INDIA PRIVATE LIMITED	UNIVERSAL CORPORATION
29-03-2022	29339990	ATORVASTATIN -> ATORVASTATIN CALCIUM ATORV	308	KGS	531.34	USD	163670.86	MALTA	BIOCON LIMITED	ACTAVIS LTD
29-03-2022	29159099	ATORVASTATIN CALCIUM (FORM-P) EP	149.74	KGS	427.87	USD	64069.15	MOROCCO	DR REDDY'S LABORATORIES LIMITED	COOPER PHARMA
29-03-2022	29420090	ATORVASTATIN CALCIUM,B.NO.ATUJ-2502,MFG-J	120	KGS	191.93	USD	23031.91	VIETNAM	MOREPEN LABORATORIES LIMITED	MEDICAL BIOMATERIAL AN
29-03-2022	29420090	ATORVASTATIN CALCIUM TRIHYDRATE,B.NO.ATP	480	KGS	219.97	USD	105585.11	SPAIN	MOREPEN LABORATORIES LIMITED	MATCARGO MADRID S L
29-03-2022	29420090	ATORVASTATIN CALCIUM	1	KGS	146.28	USD	146.28	CHINA	CENTRIENT PHARMACEUTICALS INDIA PRIVATE LIMITED	CHINA CHIMO PHARMA CO
29-03-2022	29420090	ATORVASTATIN CALCIUM -LOT NO:M113877,M11	1000	KGS	278.79	USD	278789.89	THAILAND	CENTRIENT PHARMACEUTICALS INDIA PRIVATE LIMITED	T O CHEMICALS 1979 LIMIT

**Сокращение данных:** Необработанные данные могут быть сокращены от самого высокого к самому низкому или от A до Z, как Quantity сокращено на следующей странице.

DATE	HS CODE	PRODUCT	QUANTITY	UNIT	UNIT RATE	CURRENCY	TOTAL	DESTINATION	EXPORTER	IMPORTER
16-Apr-2019	29420090	ATORVASTATIN CALCIUM B.NO.M113208-13 & M	4,000.00	KGS	168.71	USD	\$ 684,221.40	SPAIN	CENTRIENT PHARMACEUTICALS INDIA PRIVATE LIMITED	TEVA PHARMA S LU
13-May-2019	29420090	ATORVASTATIN CALCIUM, BATCH NO.M113208.	4,000.00	KGS	168.71	USD	\$ 663,590.12	SPAIN	CENTRIENT PHARMACEUTICALS INDIA PRIVATE LIMITED	TEVA PHARMA S LU
25-Mar-2022	29420090	ATORVASTATIN CALCIUM TRIHYDRATE USP (TAX	4,000.00	KGS	144.76	USD	\$ 579,042.55	COLOMBIA	REINE LIFESCIENCE	LABORATORIOS SIEGFRIED S A S
05-Apr-2022	29420090	ATORVASTATIN CALCIUM	3,750.00	KGS	151.16	USD	\$ 566,850.00	COLOMBIA	FINE ORGANIC INDUSTRIES LIMITED	TO ORDER
03-Feb-2017	29339900	ATORVASTATIN CALCIUM	3,496.75	KGS	235.20	USD	\$ 766,543.70	UNITED STATES	MYLAN LABORATORIES LIMITED	MYLAN LABORATORIES INC.
25-Sep-2020	29420090	ATORVASTATIN CALCIUM LOT NO-M113437 MFG-	3,000.00	KGS	156.29	USD	\$ 450,041.15	NETHERLANDS	CENTRIENT PHARMACEUTICALS INDIA PRIVATE LIMITED	TEVA PHARMA
23-Feb-2021	29420090	ATORVASTATIN CALCIUM,B.NO.3142000498 TO	3,000.00	KGS	153.81	USD	\$ 461,430.56	COLOMBIA	CENTRIENT PHARMACEUTICALS INDIA PRIVATE LIMITED	LABORATORIOS ECAR S.A.

**Расширение панели инструментов:** Кроме того, мы можем развернуть каждое поле на панели инструментов, чтобы увидеть 100 лучших, например, если мы расширим пункт назначения, мы получим страницу ниже. Если мы хотим, мы можем выбрать интересующую нас страну и отправить, чтобы получить желаемый результат.

**Top Destinations**

Search Destination

UNITED STATES (759) (\$ 98.14 Mn)  
(301.62 MT) (\$ 325.38/Kg)

NETHERLANDS (1,366) (\$ 89.9 Mn)  
(389.58 MT) (\$ 230.77/Kg)

SINGAPORE (252) (\$ 78.68 Mn)  
(117.86 MT) (\$ 667.56/Kg)

SPAIN (886) (\$ 78.66 Mn)  
(315.57 MT) (\$ 249.27/Kg)

GERMANY (410) (\$ 48.9 Mn)  
(196.08 MT) (\$ 249.4/Kg)

JAPAN (283) (\$ 47.91 Mn)  
(50.52 MT) (\$ 948.47/Kg)

BRAZIL (353) (\$ 38.69 Mn)  
(73.58 MT) (\$ 525.85/Kg)

COLOMBIA (376) (\$ 33.03 Mn)  
(191.65 MT) (\$ 172.35/Kg)

CZECH REPUBLIC (298) (\$ 19.5 Mn)  
(92.00 MT) (\$ 211.92/Kg)

SOUTH KOREA (308) (\$ 15.94 Mn)  
(38.75 MT) (\$ 411.42/Kg)

SERBIA (97) (\$ 14.47 Mn)  
(59.24 MT) (\$ 244.19/Kg)

ISRAEL (171) (\$ 13.63 Mn)  
(47.69 MT) (\$ 285.9/Kg)

**Значки расширения приборной панели:** Таким образом, мы можем объяснить год/месяц, регион, пункт назначения, продукт, экспортер, импортер, единицу измерения и код ТН ВЭД, а также загрузить каждую панель мониторинга.

Chapter: 29 (APIs) | Type: Export | Search Field: Product | Product: ATORVASTATIN

**Year / Month**

Search Year..

- 2022 (404) (\$30.72 Mn)  
73.66% (138.82 MT) (\$ 221.27/Kg)
- Mar (174) (\$12.41 Mn)

**Region**

Search Region

- WORLDWIDE (13,958) (\$ 858.24 Mn)  
(2,916.27 MT) (\$ 294.29/Kg)
- REST OF WORLD (6,748) (\$ 325.8 Mn; 37.96%)

**Destination**

Search Destination..

- UNITED STATES (759) (\$ 98.14 Mn; 11.44%)  
(301.62 MT) (\$ 325.38/Kg)
- NETHERLANDS (1,366) (\$ 89.9 Mn; 10.48%)

**Product**

Search Product..

- ATORVASTATIN CALCIUM (1,226) (\$ 81.07 Mn)  
(268.17 MT) (\$ 302.31/Kg)
- ATORVASTATIN CALCIUM TRIHYDRATE (F-II) US P (SL N)-1738 (CF APPENDIX 3R, MFIS) (119) (\$ 77.31 Mn)

**Exporter**

Search Exporter..

- DR. REDDYS LABORATORIES LIMITED (1,104)  
(\$ 133.08 Mn)  
(273.97 MT) (\$ 485.75/Kg)
- TEVA API INDIA PRIVATE LIMITED (9) (\$ 117.82 Mn)

**Importer**

Search Importer..

- MSD INTERNATIONAL GMBH (135) (\$ 41.62 Mn)  
(59.44 MT) (\$ 700.15/Kg)
- NOT AVAILABLE (651) (\$ 34.05 Mn)  
(61.84 MT) (\$ 551.75/Kg)

**Unit**

Search Unit..

- KGS (13,958) (\$ 858.24 Mn)  
(2,916.27 MT) (\$ 294.29/Kg)

**HS Code**

Search HS Code..

- 29420090 (7,494) (\$ 369.45 Mn)  
(1,556.14 MT) (\$ 237.41/Kg)
- 29159090 (1,578) (\$ 170.38 Mn)

Total Records: 13,958 | Dashboard

DATE	HS CODE	PRODUCT	QUANTITY	UNIT	UNIT RATE	CURRENCY	TOTAL	DESTINATION	EXPORTER	IMPORTER
------	---------	---------	----------	------	-----------	----------	-------	-------------	----------	----------



**Загрузка данных приборной панели:** Мы также можем загрузить панель инструментов с помощью значка таблицы Excel в углу страницы выше, и мы получим 100 лучших направлений в таблице Excel вместе с общей стоимостью, общим объемом, средней ценой и долей рынка.

DESTINATION	Total USD	Total Volume (MT)	Avg Price (Per kg)	Market Share (USD)
1 UNITED STATES	98,142,077.36	301.62 MT	325.38	11.44%
2 NETHERLANDS	89,901,440.16	389.58 MT	230.77	10.48%
3 SINGAPORE	78,680,716.93	117.86 MT	667.56	9.17%
4 SPAIN	78,662,022.87	315.57 MT	249.27	9.17%
6 GERMANY	48,900,419.32	196.08 MT	249.4	5.70%
7 JAPAN	47,913,950.39	50.52 MT	948.47	5.58%
8 BRAZIL	38,694,211.63	73.58 MT	525.85	4.51%
9 COLOMBIA	33,031,882.72	191.65 MT	172.35	3.85%
10 CZECH REPUBLIC	19,496,391.65	92.00 MT	211.92	2.27%
11 SOUTH KOREA	15,943,687.73	38.75 MT	411.42	1.86%
12 SERBIA	14,466,424.76	59.24 MT	244.19	1.69%
13 ISRAEL	13,634,161.46	47.69 MT	285.9	1.59%
14 TURKEY	13,500,209.92	61.00 MT	221.31	1.57%
15 BANGLADESH	13,204,001.05	54.86 MT	240.7	1.54%
16 SWITZERLAND	13,144,344.20	41.43 MT	317.27	1.53%
17 THAILAND	12,674,873.59	37.99 MT	333.61	1.48%
18 MALAYSIA	11,592,166.18	38.94 MT	297.66	1.35%
19 RUSSIA	10,718,810.75	44.72 MT	239.71	1.25%
20 GREECE	10,302,294.83	30.48 MT	337.97	1.20%
21 ALGERIA	10,201,401.57	33.34 MT	306.02	1.19%
22 SAUDI ARABIA	9,414,425.93	35.20 MT	267.44	1.10%
23 POLAND	8,685,508.61	38.83 MT	223.66	1.01%
24 EGYPT	8,479,082.35	44.73 MT	189.55	0.99%
25 INDONESIA	8,199,982.14	15.14 MT	541.67	0.96%

**Полная загрузка информационной панели:** мы можем загрузить полную панель инструментов, и это даст нам подробные таблицы Excel с несколькими вкладками для основных годов/месяцев, регионов, направлений, продуктов, экспортеров, импортеров, единиц и кодов ТН ВЭД. В этом случае вам не нужно загружать разные листы Excel для разных карьер.

YEAR / MONTH	Total USD	Total Volume (MT)	Avg Price (Per kg)	Growth Rate (Year)
2 2022	30,717,786.73	138.82 MT	221.27	73.66%
3 Mar	12,412,999.20	53.88 MT	230.38	
4 Feb	9,286,506.25	45.76 MT	202.93	
5 Jan	9,018,281.28	39.18 MT	230.17	
6 2021	116,638,124.97	475.30 MT	245.4	16.84%
7 Jun	14,909,533.73	55.65 MT	267.89	
8 Mar	13,588,212.56	51.20 MT	265.41	
9 Jan	10,635,162.89	38.37 MT	277.21	
10 Oct	10,107,764.13	43.49 MT	232.4	
11 Dec	9,664,160.33	43.40 MT	222.65	
12 Aug	9,272,550.80	43.89 MT	211.26	
13 Sep	8,937,188.82	36.41 MT	245.48	
14 Apr	8,497,405.63	36.46 MT	233.08	
15 Nov	8,490,085.68	32.21 MT	263.57	
16 July	7,694,592.35	31.46 MT	244.56	
17 May	7,679,556.74	29.97 MT	256.22	
18 Feb	7,161,911.30	32.78 MT	218.5	
19 2020	140,251,007.38	539.57 MT	259.93	25.62%
20 Dec	16,374,900.73	53.02 MT	308.87	
21 Sep	13,666,428.59	53.36 MT	256.13	
22 July	13,440,702.26	50.06 MT	268.52	
23 Jan	12,579,173.44	43.01 MT	292.45	
24 Aug	12,041,185.86	46.57 MT	258.54	
25 Mar	11,887,151.05	48.00 MT	247.64	

**Анализ (10 лучших):** Мы можем проверить анализ 10 основных направлений, 10 ведущих экспортеров и 10 ведущих импортеров, щелкнув выделенный значок аналитики.

Chapter: 29 (APIs) | Type: Export | Search Field: Product | Product: ATORVASTATIN

Year / Month: 2022 (699) (\$ 40,375,540) 63% | 2021 (1,912) (\$ 109,120,284) 11.3%

Region: WORLDWIDE (14,636) (\$ 810,654,714) | REST OF WORLD (7,264) (\$ 323,651,322; 39.92%)

Destination: UNITED STATES (810) (\$ 95,122,088; 11.73%) | NETHERLANDS (1,357) (\$ 68,126,132; 10.87%)

Product: ATORVASTATIN CALCIUM (1,120) (\$ 73,969,354) | ATORVASTATIN CALCIUM TRIHYDRATE (F-II) US P (SL NO:1238 OF APPENDIX 3B- IMEIS) (119) (\$ 22,300,369)

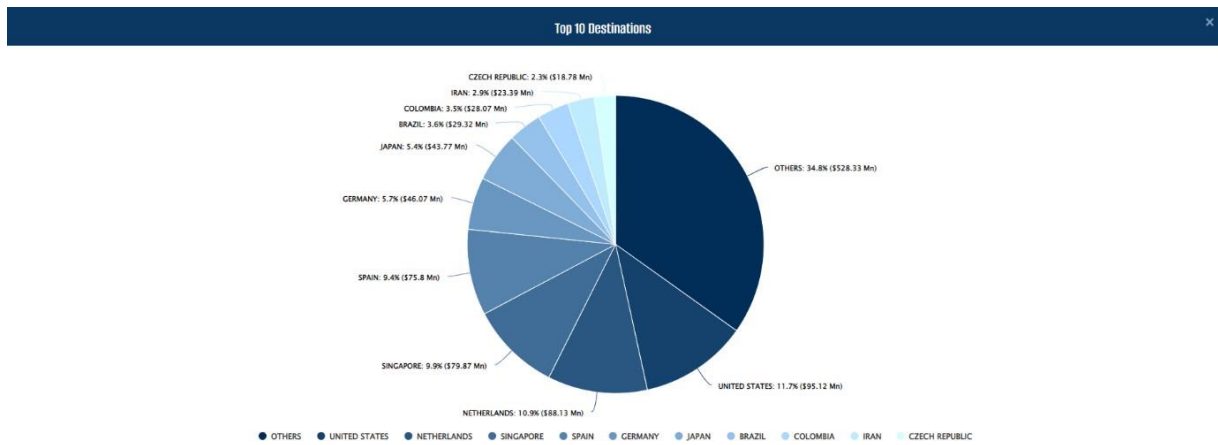
Unit: KGS (12,754) (\$ 806,955,808) (Qty - 2,701,611.15 Kgs) (\$ 298.69/kg) | NOS (646) (\$ 2,562,691)

HS Code: 29420090 (7,545) (\$ 348,852,847) | 29159090 (1,547) (\$ 185,179,831)

Total Records: 14,636 | Dashboard | Magic Search | Reset Filter | Apply Filter

DATE	HS CODE	PRODUCT	QUANTITY	UNIT	UNIT RATE	CURRENCY	TOTAL	DESTINATION	EXPORTER	IMPORTER
30-Apr-2022	29420090	ATORVASTATIN CALCIUM USP (7240322040 I.M.M	25.00	KGS	201.00	USD	\$ 5,025.00	PARAGUAY	EMBIO LIMITED	MATAL PTE LTD.

**10 лучших направлений:** Если мы нажмем аналитику назначения, мы окажемся ниже Анализа 10 лучших направлений. Таким образом, мы можем проверить различные желаемые анализы.



**Годовой анализ (2012-2022):** Мы можем проверить экспорт по годам в гистограмме, если нажмем кнопку анализа года / месяца. Мы также получаем модель роста на линейном графике.





**Ежемесячный анализ:** если мы щелкнем любой столбец года, мы получим месячную гистограмму экспорта, например, если мы нажмем 2020 год, мы получим приведенную ниже диаграмму.

